




A	B	C	D		
---	---	---	---	--	--



E	F	G	H		
---	---	---	---	--	--

I

J

K

L

M

N

O

P

Q

R

S



T



Nächste Zeile bitte in der Mitte teilen, auf dem stabilen Rücken (letzte Seite der Klapptafel) rechts und links mit gutem Klebeband befestigen und bei Bedarf ausklappen (nachdem die Person deutliches Interesse an ihrem eigenen und anderen Buchstaben zeigt).



┌
neues Wort



Buchstabe
streichen

Wir empfehlen, die folgenden Buchstaben und Buchstabenverbindungen nicht auszudrucken; bieten sie der Vollständigkeit halber jedoch hier mit an.

